

รายละเอียดคุณลักษณะเฉพาะครุภัณฑ์วิทยาศาสตร์การแพทย์

เครื่องตรวจหู ตา

Otoscope/Ophthalmoscope (Model:RI-๓๘๕๘) RIESTER Germany

ราคากลางเครื่องละ ๓๐,๐๐๐.-บาท

๑. คุณสมบัติทั่วไป

- ๑.๑ เป็นชุดตรวจหู ตา ให้ความสว่างระบบส่องไฟโดยตรงจากหลอดไฟ
- ๑.๒ ใช้กับถ่ายไฟฉายขนาดกลาง ๒ ก้อน
- ๑.๓ บรรจุในกล่องพลาสติกอย่างดี

๒. คุณสมบัติทางเทคนิค

๒.๑ ชุดตรวจหูสำหรับทำหัตถการ (Operation Otoscope)


- ๒.๑.๑ หัวตรวจหูเป็นแบบเปิด เพื่อสะดวกในการทำหัตถการ
- ๒.๑.๒ หลอดไฟ Halogen ๒.๕ v.
- ๒.๑.๓ เลนส์กำลังขยาย ๒.๕ เท่าเป็นแบบหมุนได้


๒.๒ ชุดตรวจตา (Ophthalmoscope)


- ๒.๒.๑ ประสิทธิภาพการมองเห็นสูง เนื่องจากใช้เลนส์คุณภาพดี
- ๒.๒.๒ ปรับ Connecting lenses ได้ตั้งแต่ -๓๕ ถึง +๔๐ Diopters (๒๙ Diopters)
- ๒.๒.๓ เลือกช่องแสงได้ ๖ แบบ ได้แก่ ครึ่งวงกลม วงกลมเล็ก วงกลมกลาง วงกลมใหญ่

Fixation StarSlit

- ๒.๒.๔ มี Red-free filter สำหรับเพิ่มความสามารถในการมองเห็นกรณีเลือดออก
- ๒.๒.๕ หลอดไฟ Halogen ๒.๕ v.
- ๒.๒.๖ มียางป้องกันการกระแทกกับแว่นตาของผู้ตรวจ

(ลงชื่อ)  ประชานกรรมการ
(นายปรเมนทร์ นิลผาย)

(ลงชื่อ)  กรรมการ
(นางดวงใจ ทองก้านเหลือง)

(ลงชื่อ)  กรรมการ
(นางแก่นจันทร์ แต่มกุล)

